



PT Eterindo Wahanatama Tbk



*Mempercepat Pengembangan
Industri Hulu Untuk
Pertumbuhan Usaha*

**Paparan Publik
18 Juni 2014**



Syarat dan Kondisi

Materi presentasi ini dipersiapkan untuk paparan publik dan bukan untuk melakukan penawaran atau penjualan efek Perseroan dan atau Entitas Anak.

Tidak ada jaminan yang dapat diberikan bahwa peristiwa dan atau kejadian di masa yang akan datang akan terjadi, proyeksi akan tercapai, atau asumsi yang digunakan Perseroan dan atau Entitas Anak adalah benar adanya.

Pandangan dan atau asumsi dalam materi ini dapat saja berubah sewaktu-waktu sesuai dengan perubahan situasi dan kondisi makro dan mikro ekonomi yang dapat terjadi setiap waktu, tanpa pemberitahuan sebelumnya.



Daftar Isi

- Sekilas Eterindo 4
- Tinjauan Operational 2013 9
- Tinjauan Keuangan 2013 14
- Tanggung Jawab Sosial Perusahaan 23



Sekilas Eterindo



PT Eterindo Wahanatama Tbk

Perusahaan terkemuka yang berorientasi pada pemanfaatan sumber daya alam yang melimpah melalui pengembangan industri hulu & hilir yang ramah lingkungan



PT Anugerahinti Gemanusa

energi terbarukan terpadu - biodiesel berbasis minyak kelapa sawit (cpo), pelopor dan salah satu produsen biodiesel terkemuka di Indonesia

- Kepemilikan 99,59%
- Kapasitas 140.000 MTPA



PT Malindo Persada Khatulistiwa



PT Maiska Bhumi Semesta

perkebunan kelapa sawit terpadu dengan berbagai produk yang dihasilkannya

- Kepemilikan 99,99%
- Total konsesi 40.000 ha



PT Anugerahinti Gemanusa

- Mulai beroperasi komersial sejak tahun 2001
- Menjadi *pioneer* dalam memproduksi biodiesel sejak tahun 2005
- Memenuhi standar kualitas domestik (SNI 04-7186-2012) dan standar internasional (ASTM D6751, EN 14214 and ISO 9001:2000)
- Memenuhi standar internasional dalam pengelolaan kelestarian lingkungan hidup di daerah sekitar pabrik (ISO 14001-2004 and OHSAS 18001-2007 dari ISOQAR - UK sejak 9 April 2013)



Perkebunan Kelapa Sawit

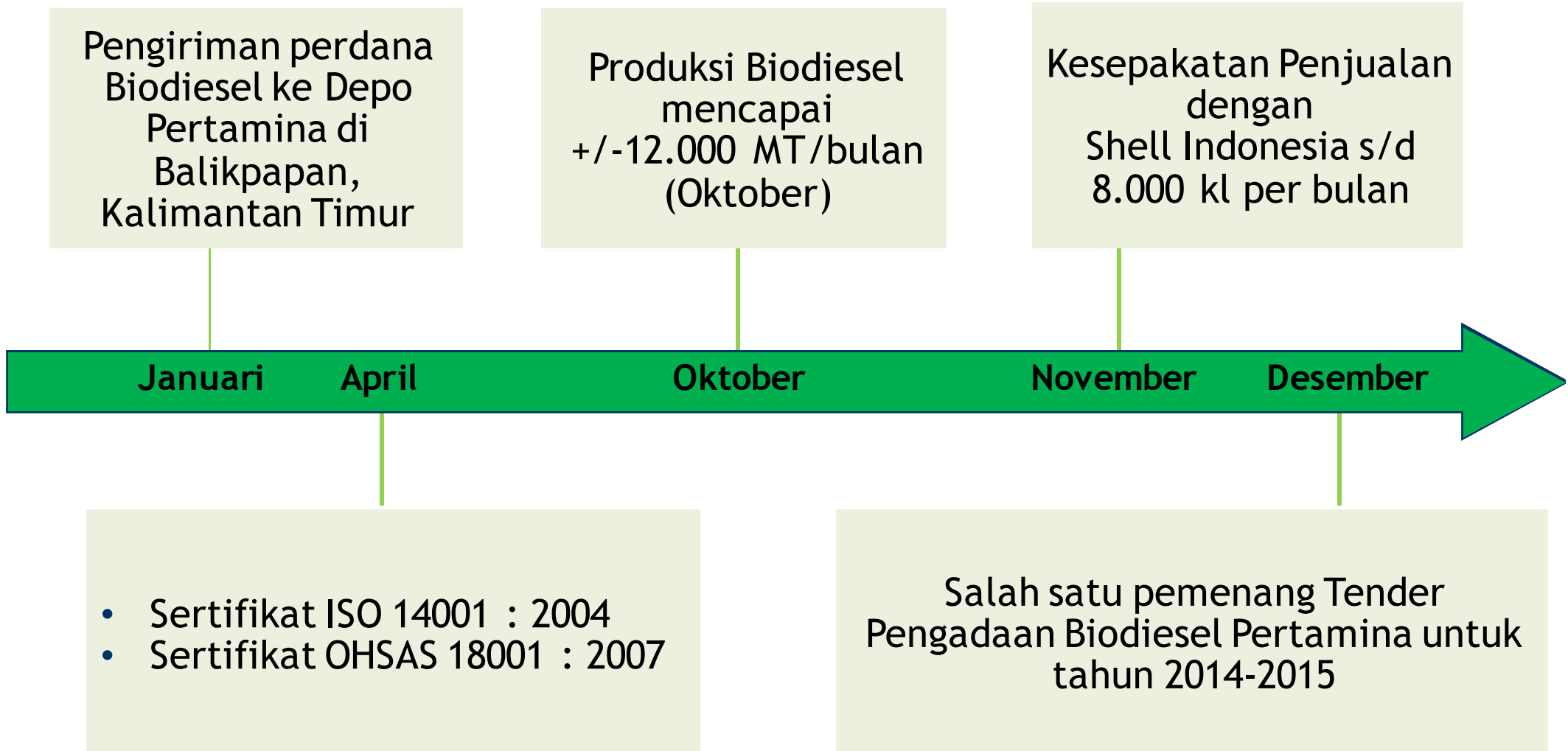


PT Malindo Persada Khatulistiwa (MPK) dan PT Maiska Bhumi Semesta (MBS)

- Eterindo mulai berinvestasi pada MPK & MBS tahun 2009
- Eterindo menjadi Pemegang Saham Mayoritas pada MPK & MBS tahun 2010
- Total luas konsesi : 40.000 ha
- Total luas yang dapat ditanam : 24.000 ha
- Total luas tertanam per 31 Desember 2013* : 7.200 ha



Rekam Jejak 2013





Tinjauan Operasional 2013



Kinerja Operasional Biodiesel- Volume Produksi

metrik tons

100,000

50,000

0

12,000

2010

39,500

2011

63,500

2012

91,000

2013

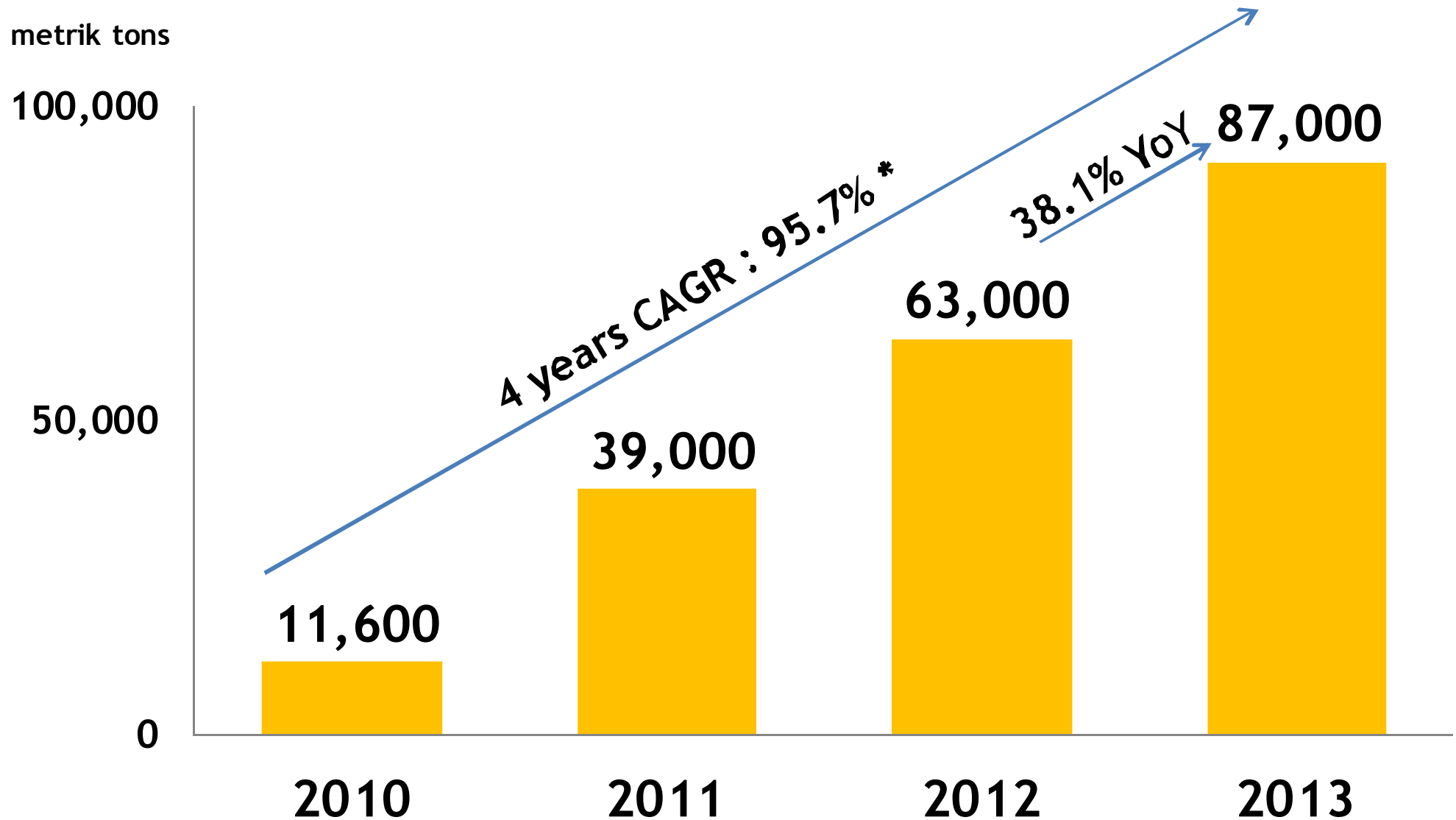
4 years CAGR : 96.5% *

43.3% YoY

*tingkat pertumbuhan tahunan majemuk dalam 4 tahun



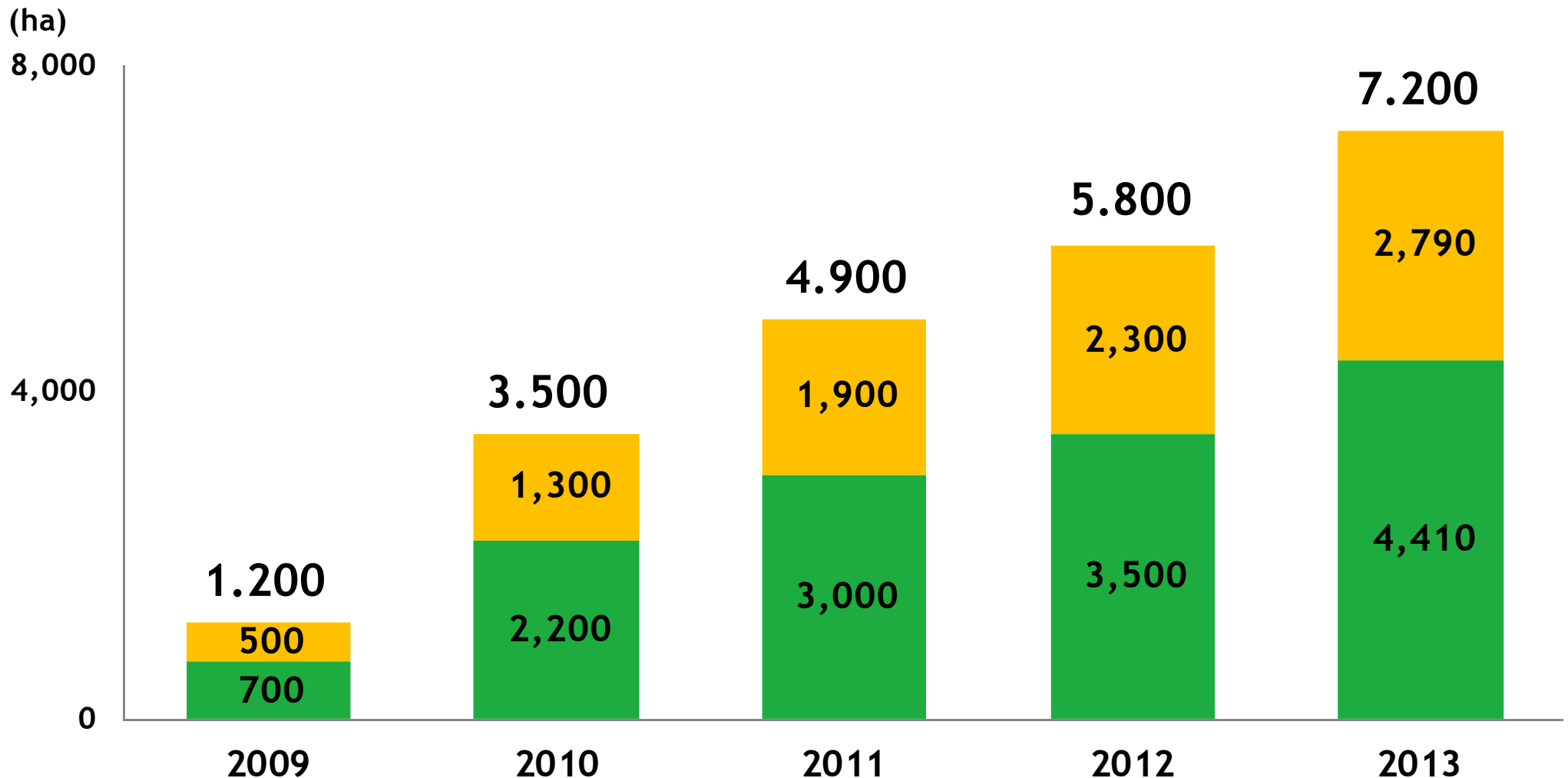
Kinerja Operasional Biodiesel- Volume Penjualan



*tingkat pertumbuhan tahunan majemuk dalam 4 tahun



Perkembangan Luas Tertanam



Catatan :

■ MPK ■ MBS

1) Pembulatan

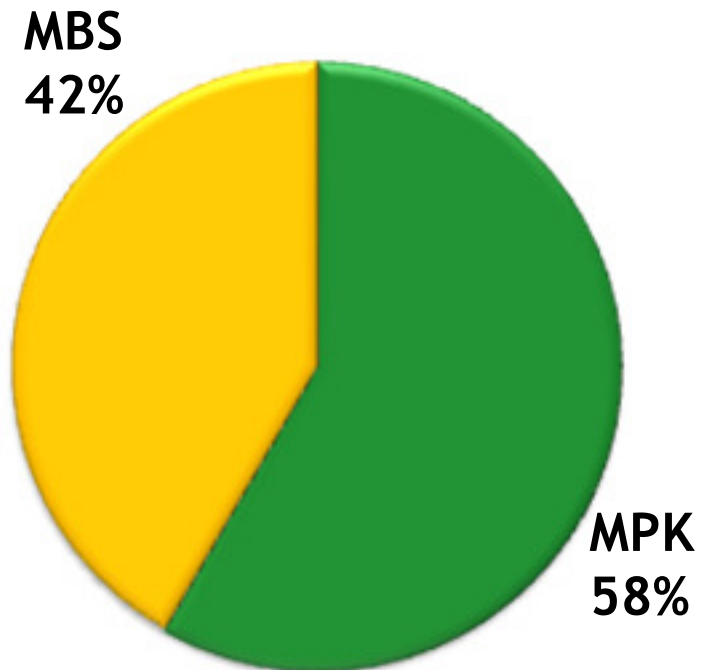
2) Total Tanaman Menghasilkan sejak 1 Jan - 31 Des 2013 : 1.200 ha

3) Total Tanaman Menghasilkan sejak 1 Jan - 31 Des 2014 : 3.500 ha

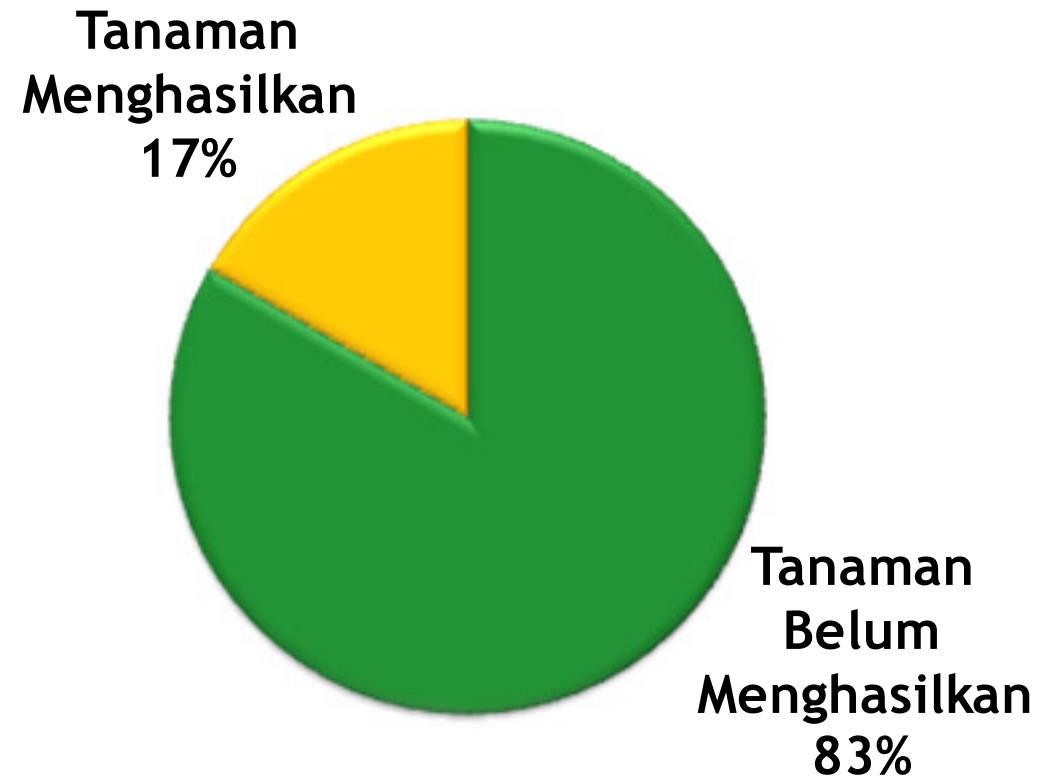


Profil Luas Tertanam

Total Luas Tertanam : 7.200 ha



Total Tanaman Menghasilkan : 1.200 ha

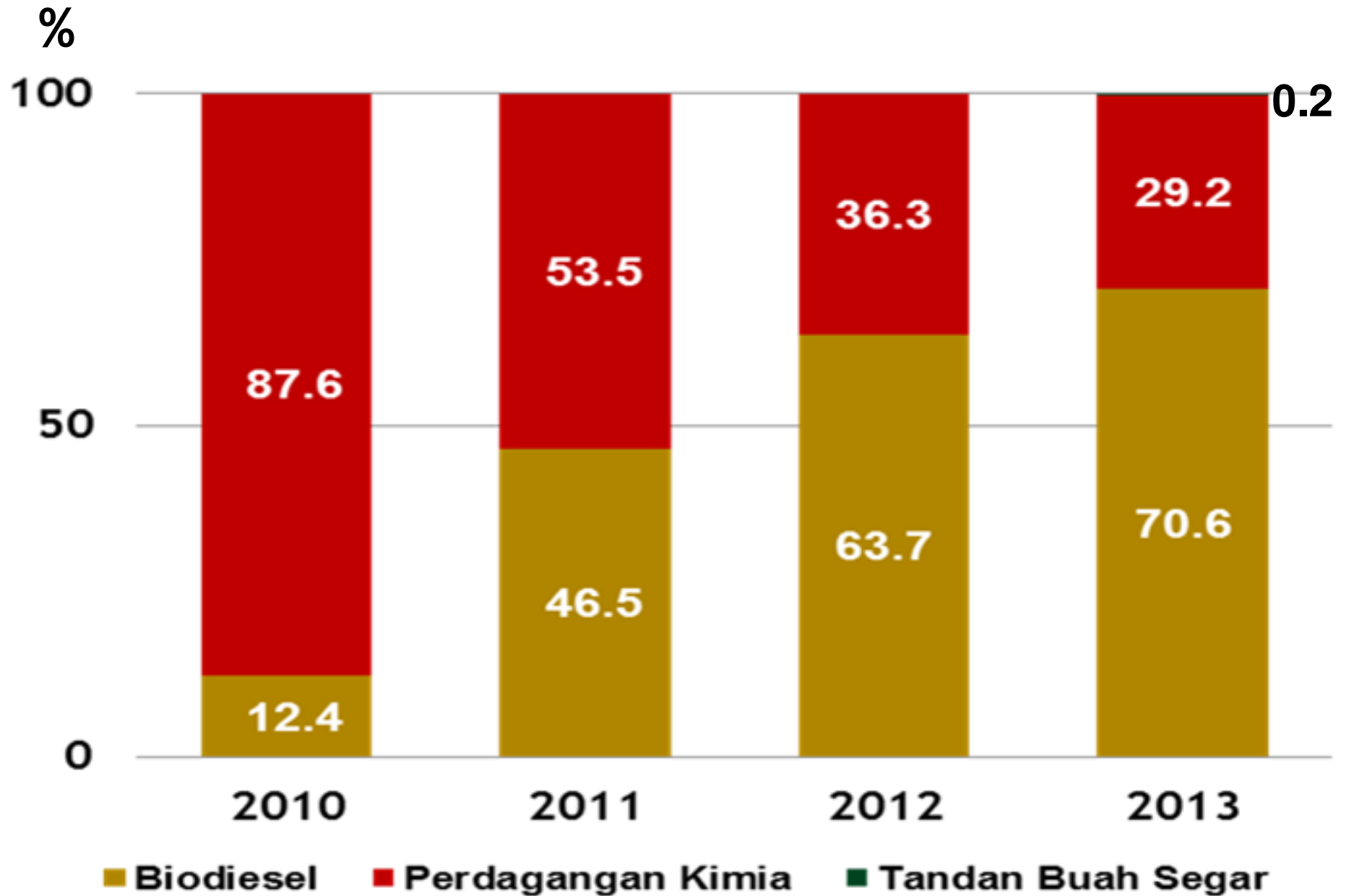




Tinjauan Keuangan 2013



Komposisi Nilai Penjualan

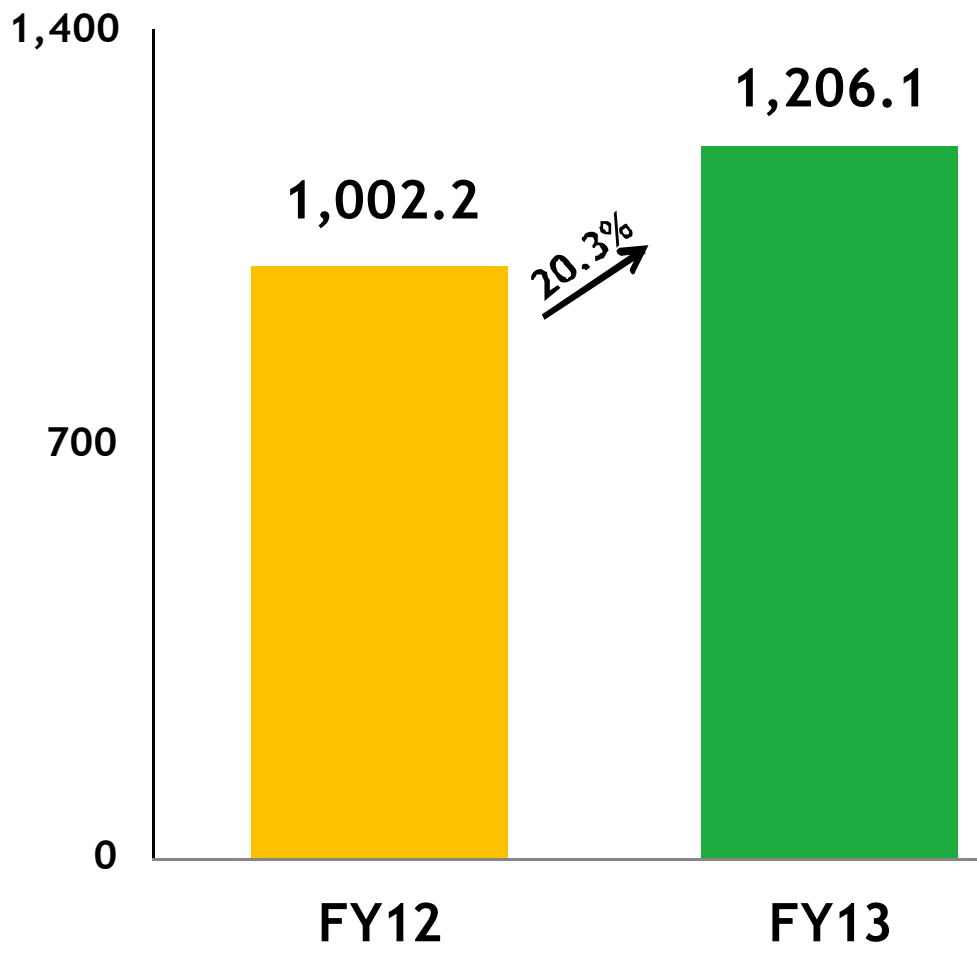




Ikhtisar Keuangan 2013 (1)

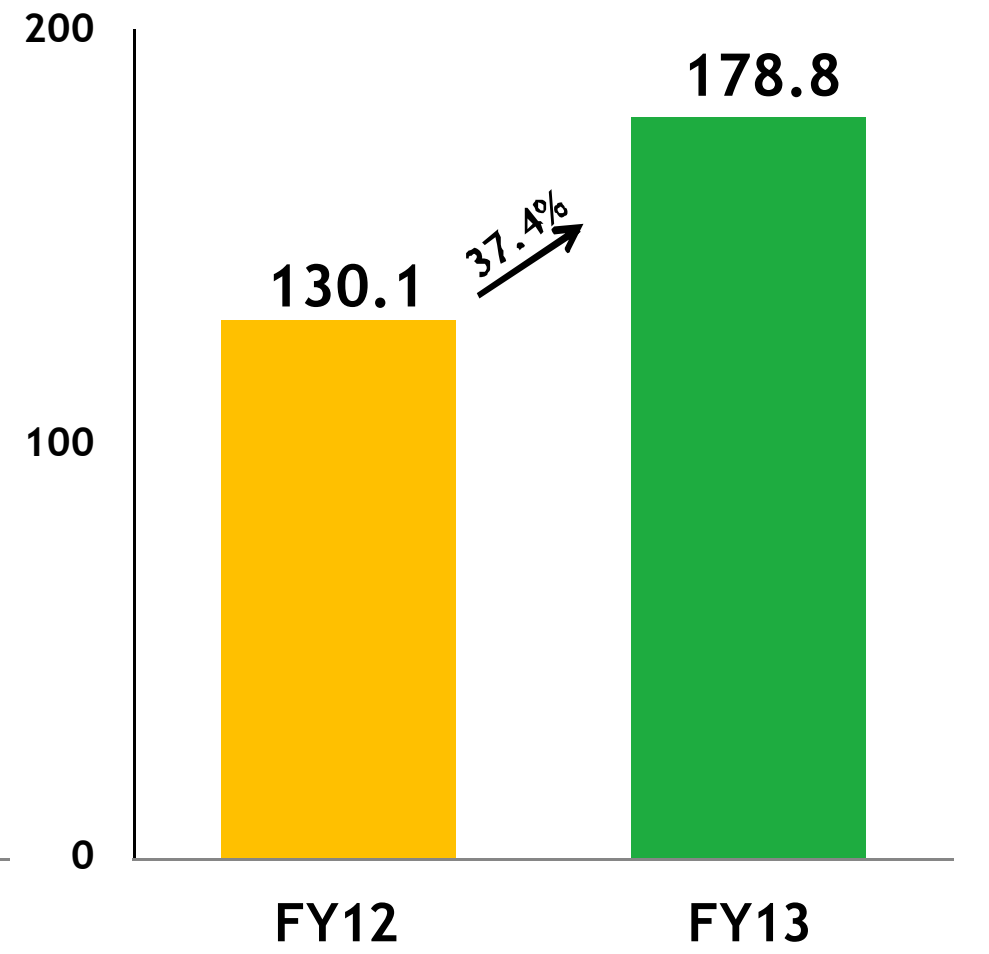
Penjualan Neto

(Rp miliar)



Laba Bruto

(Rp miliar)



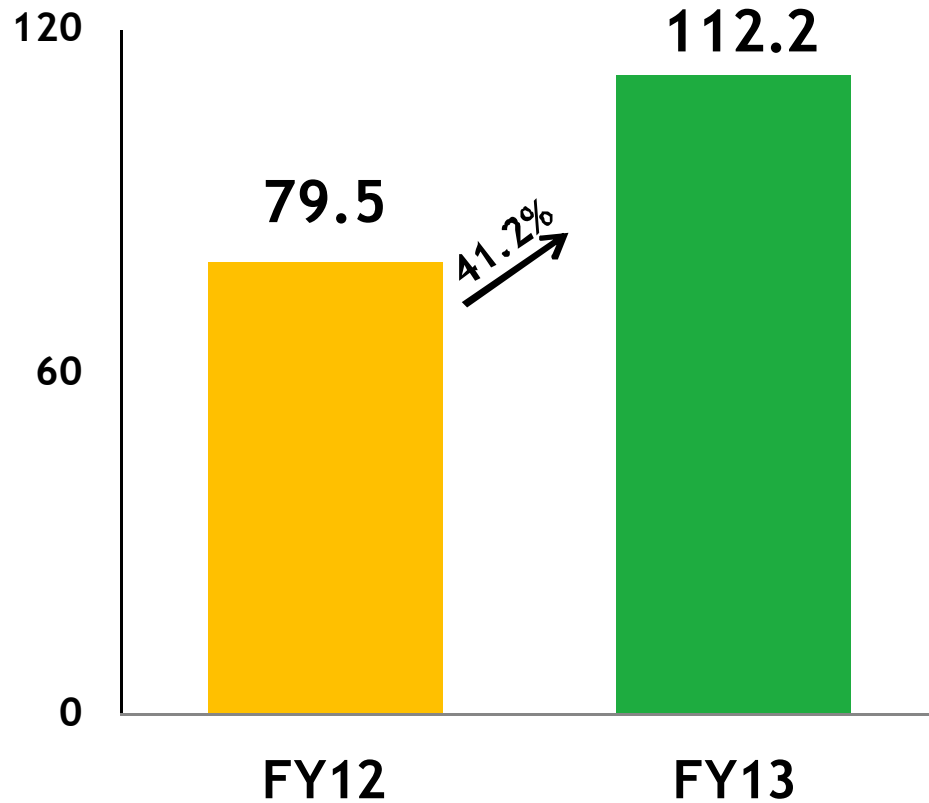
Margin 13.0% FY12 14.8% FY13



Ikhtisar Keuangan 2013 (2)

Laba Usaha

(Rp miliar)



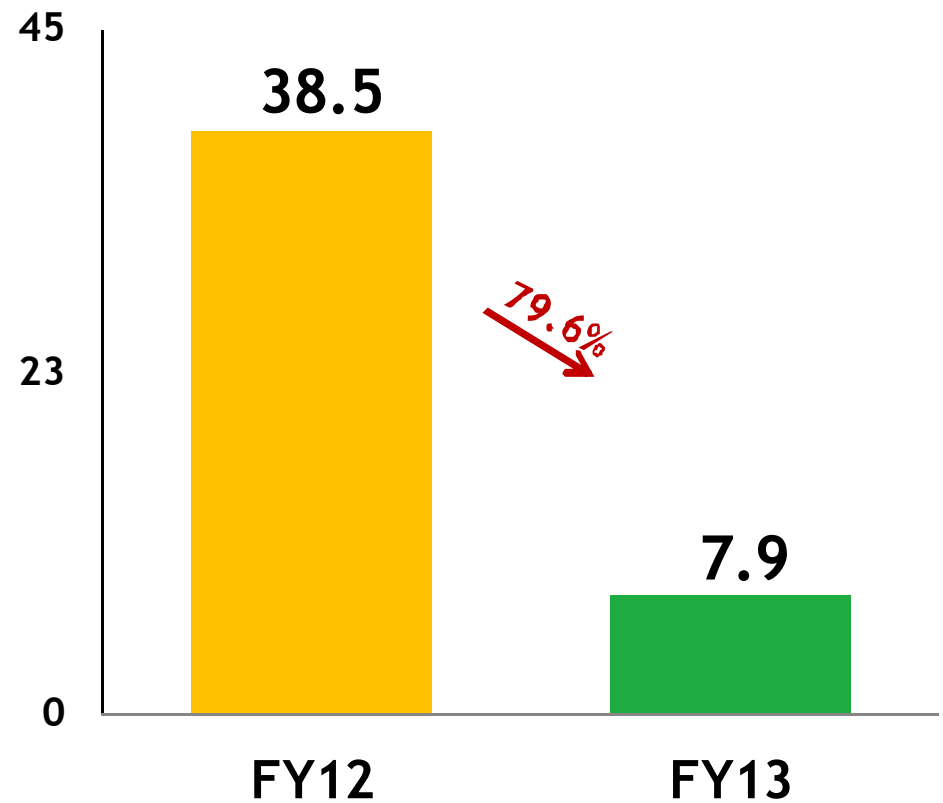
Margin

7.9%

9.3%

Laba Bersih

(Rp miliar)



Margin

3.8%

0.7%

Laba bersih mengalami penurunan disebabkan oleh :

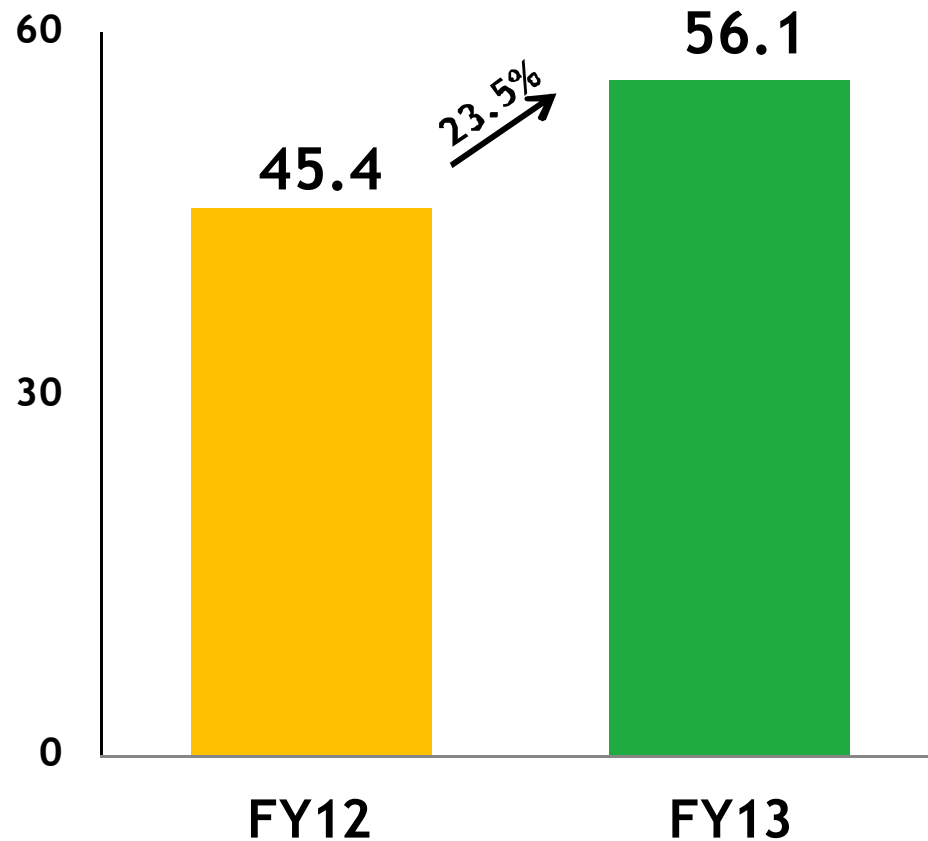
- Peningkatan beban keuangan sebesar 161% dari Rp15,9 miliar (2012) menjadi Rp41,5 miliar (2013)
- Peningkatan Rugi selisih kurs (non kas) sebesar 558% dari Rp6,8 miliar (2012) menjadi Rp45miliar (2013)



Ikhtisar Keuangan 2013 (3)

Laba Bersih Inti

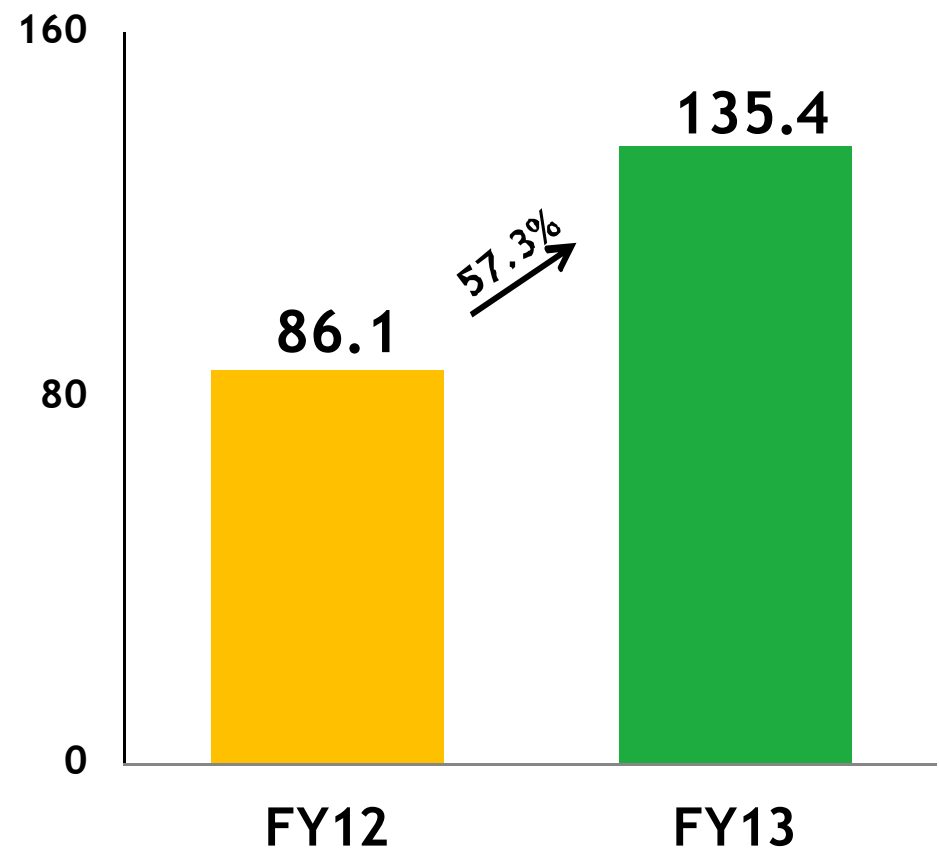
(Rp miliar)



Margin	FY12	FY13
Margin	4.5%	4.7%

EBITDA

(Rp miliar)



Margin	FY12	FY13
Margin	8.6%	11.2%

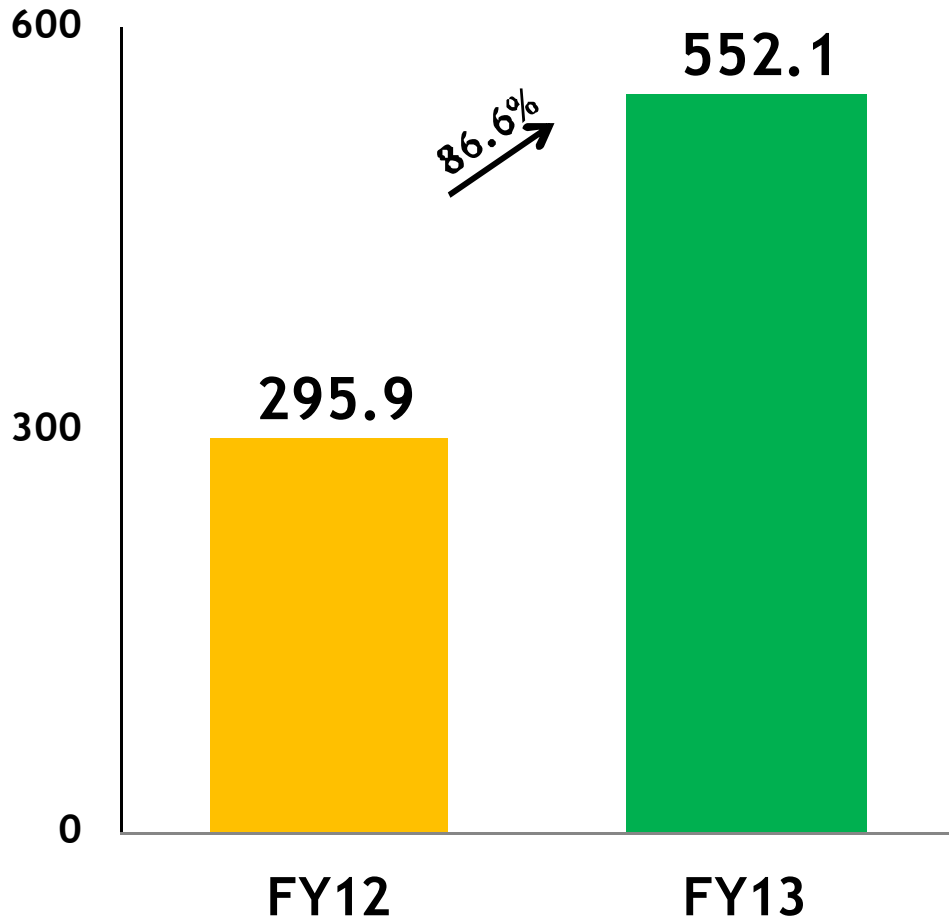
Laba Bersih Inti : tidak termasuk komponen-komponen non operasional/nonrecurring items : antara lain *Unrealized (non cash) forex losses*.



Ikhtisar Keuangan 2013 (4)

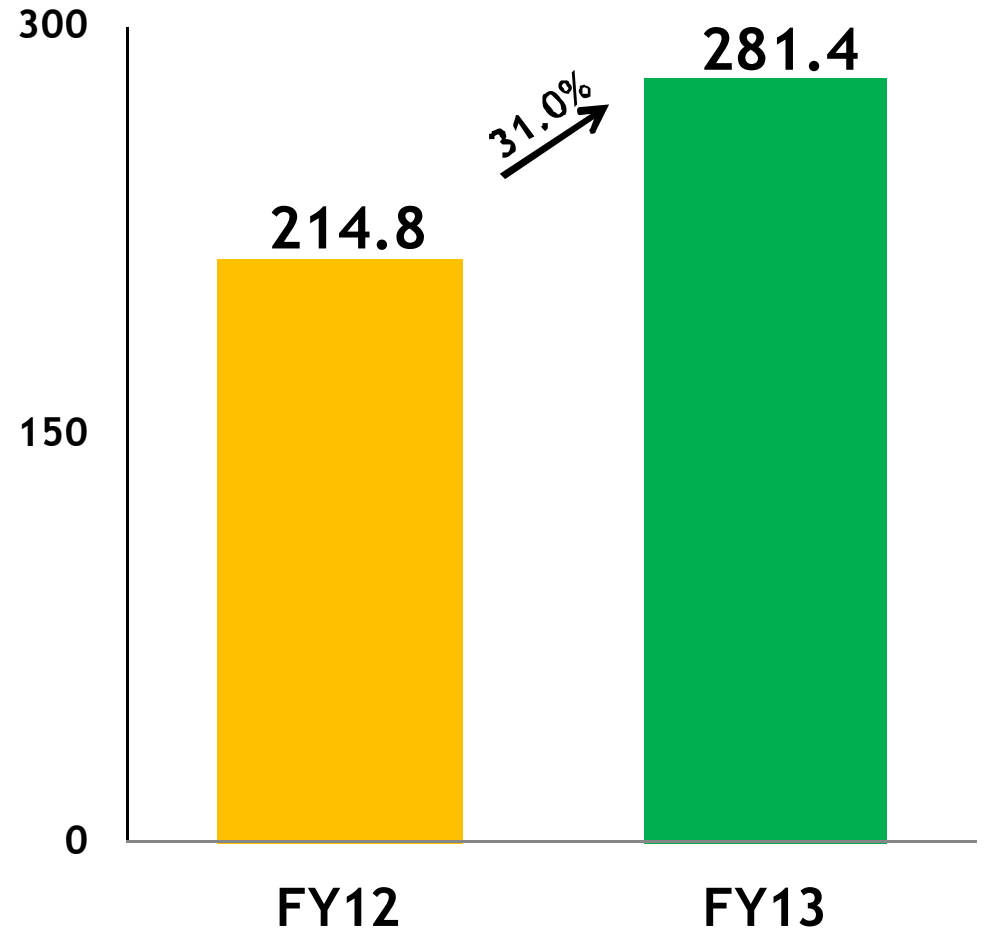
Aset Lancar

(Rp miliar)



Tanaman Perkebunan

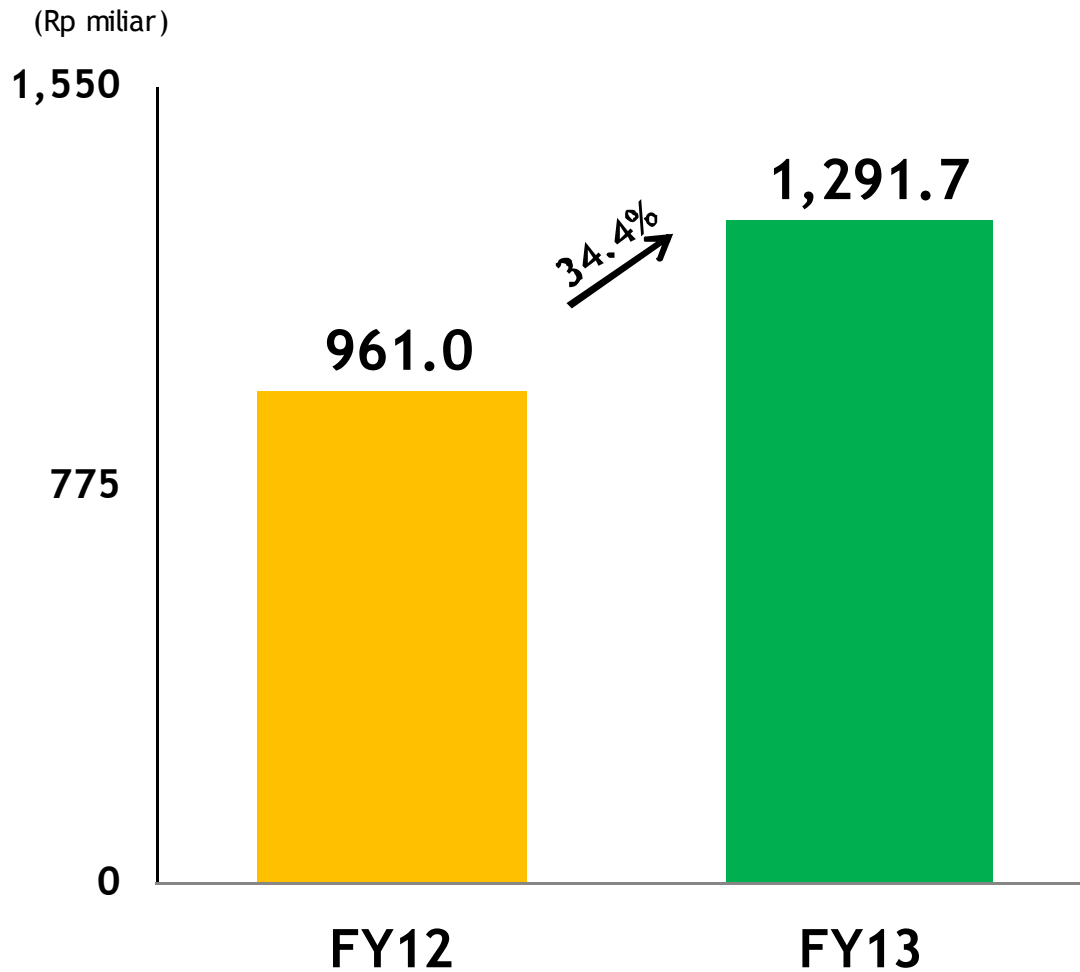
(Rp miliar)



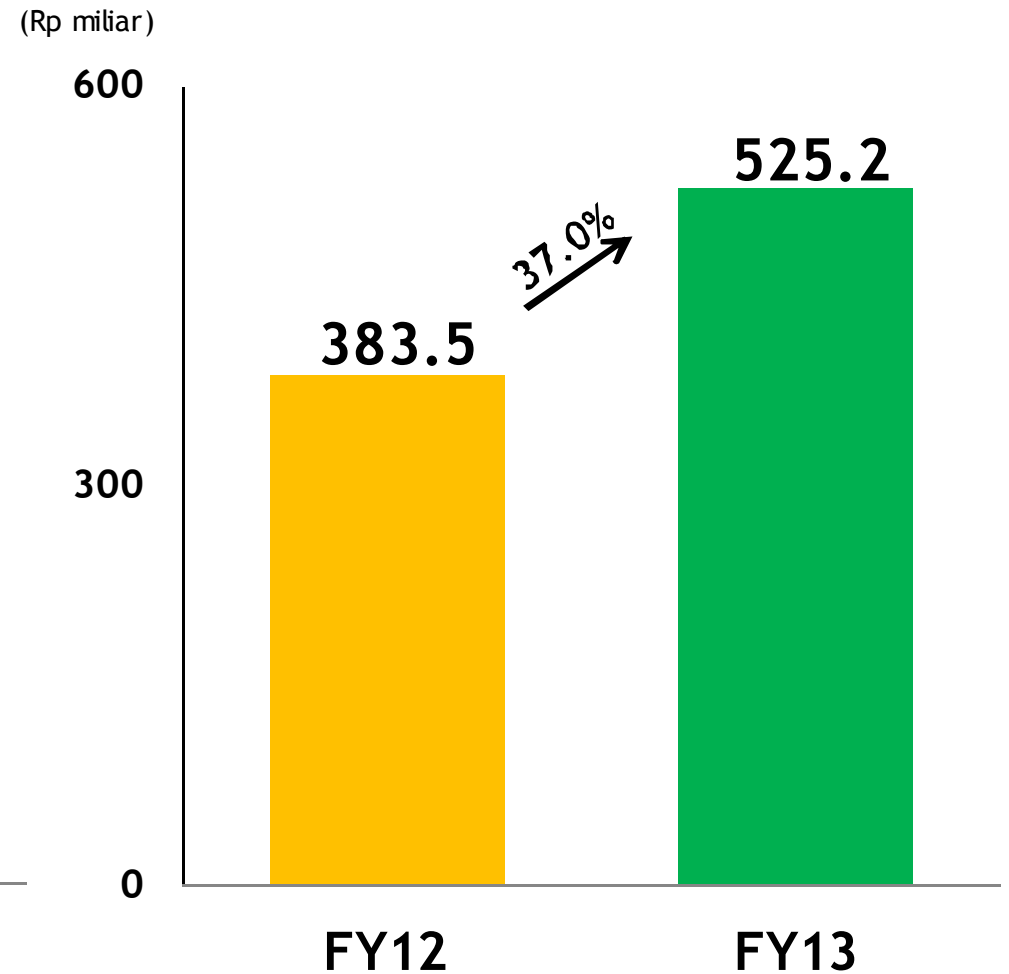


Ikhtisar Keuangan 2013 (5)

Total Aset



Liabilitas Jangka Pendek

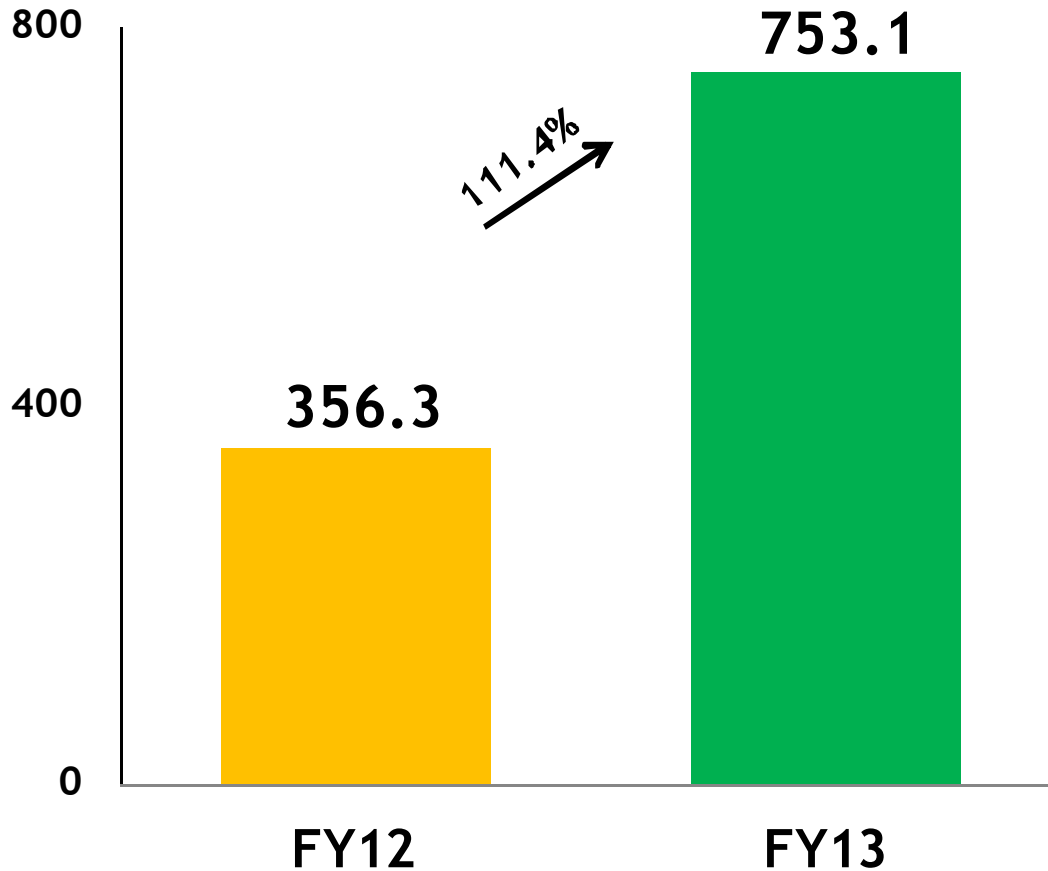




Ikhtisar Keuangan 2013 (6)

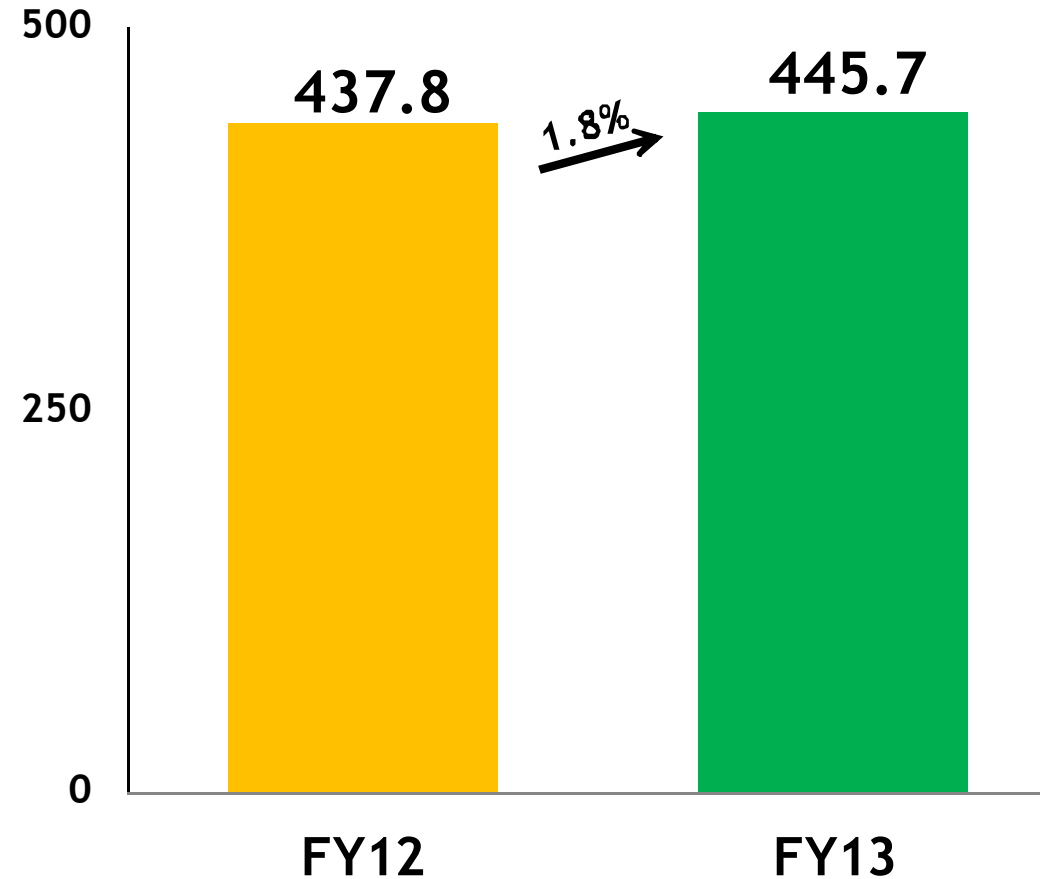
Kewajiban Berbunga (Debt)

(Rp miliar)



Ekuitas

(Rp miliar)





Ikhtisar Keuangan 2013 (7)

Realisasi Belanja Modal 2013 (Rp jutaan)

Belanja Modal	2012	2013	%
Aset Tetap	166,136	8,434	-95%
Aset Tanaman Perkebunan Kelapa Sawit	74,437	86,747	17%
Total Belanja Modal (Capex)	240,573	95,181	-60%

Aset Tetap

- 2012 : adanya peningkatan kapasitas pabrik biodiesel dari 70.000 MT/tahun menjadi 140.000 MT/tahun serta pembangunan infrastruktur di perkebunan

Aset Tanaman Perkebunan Kelapa Sawit

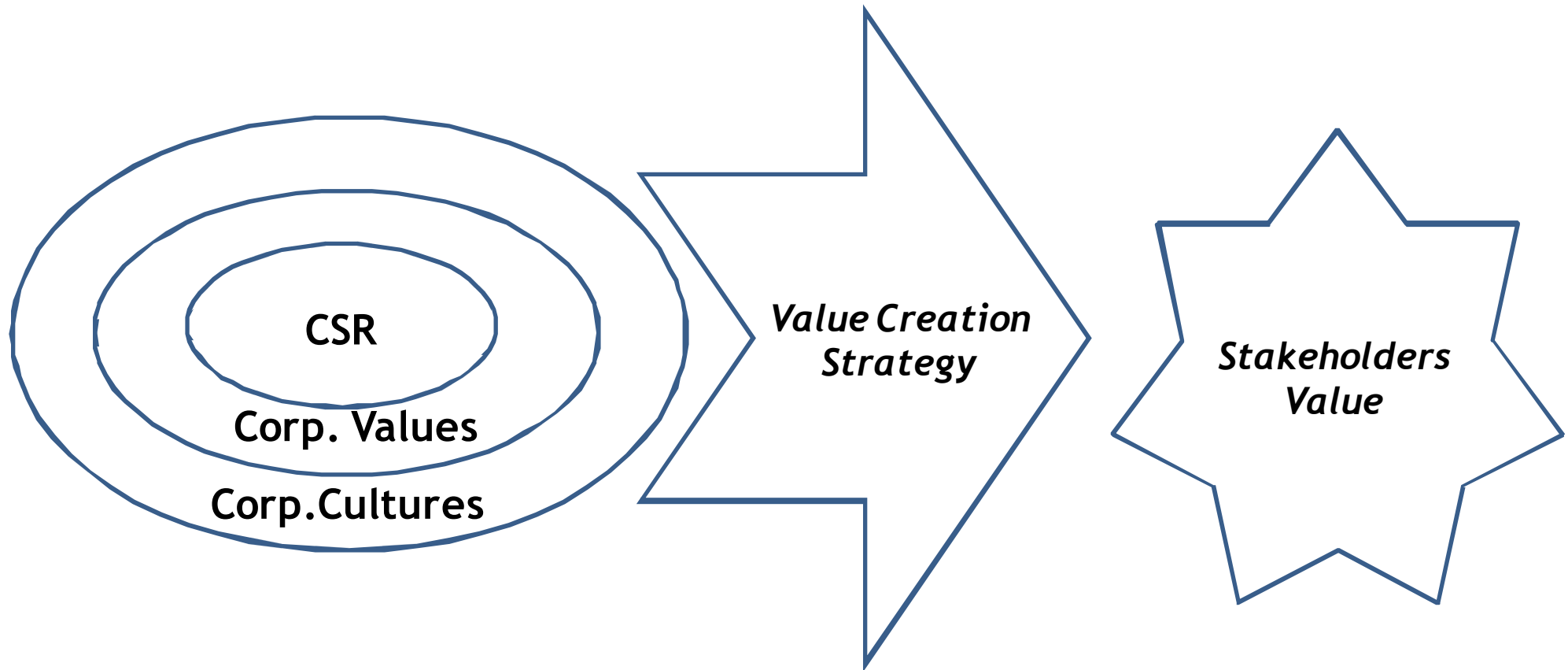
- 2013 : adanya peningkatan luas areal tertanam selama 2013 yaitu sebesar 1.400 ha, dibandingkan peningkatan luas areal tertanam selama 2012 yaitu sebesar 900 ha



Tanggung Jawab Sosial Perusahaan



Tanggung Jawab Sosial Perusahaan(1)





Tanggung Jawab Sosial Perusahaan(2)





Tanggung Jawab Sosial Perusahaan(3)

Peningkatan Kualitas Lingkungan



Pengembangan Perkebunan Sawit Berbasis RSPO/ISPO



Tanggung Jawab Sosial Perusahaan(4)

Peningkatan Kualitas Lingkungan



Sistem Pengelolaan Limbah Terpadu



Tanggung Jawab Sosial Perusahaan(5)

Pengembangan Masyarakat Setempat



Pemberdayaan Ekonomi



Tanggung Jawab Sosial Perusahaan(6)

Pengembangan Masyarakat Setempat



Perbaikan Sekolah



Terima Kasih

PT Eterindo Wahanatama Tbk.
Chase Plaza 11th Floor
Jl. Jend. Sudirman Kav. 21
Jakarta 12920
Indonesia
Phone : (62-21) 2598 9838
www.eterindo.com
investor.relations@eterindo.com